

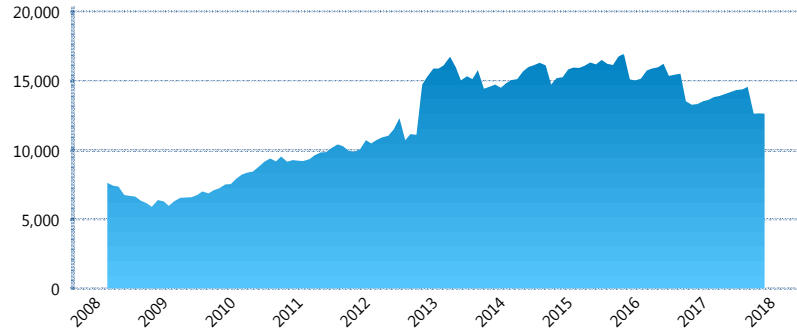
### I. INFORMACIÓN FINANCIERA

#### I) Detalles del Fondo

Detalles del Fondo	
Razón Social	Met4 Siefore, S. A. de C. V.
Inicio de Operaciones	03/03/2008
Tipo de Fondo	Básica
Clave Bolsa	MET4
Activos Administrados *	12,649
ISIN	MX54ME0B0020
Comisión Anual	1.09%
Administrador	MetLife Afore, S.A. de C.V.
Director General	Mtro. Enrique Alejandro Giménez
Presidente del Consejo	Sofía Belmar Berumen

#### Activos Administrados \*

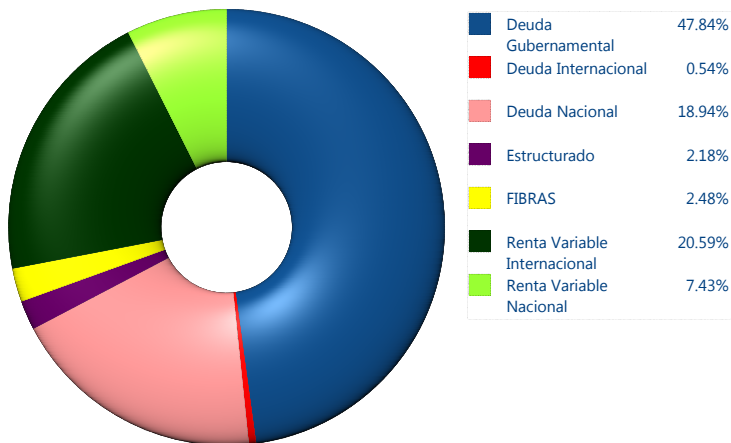
\$12,649



\*Cifras en millones de pesos

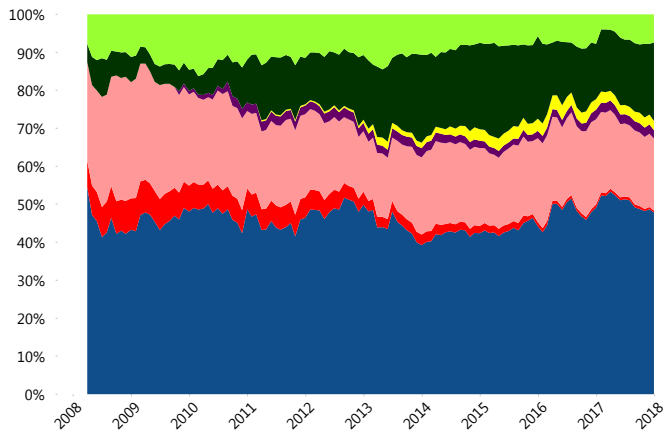
Contiene el efecto de fusiones, cortes transversales y transferencias por edad. Para mayor información consultar: <http://www.consar.gob.mx/gobmx/Aplicativo/Factsheets/EC/ECSAR.pdf>

#### II) Inversiones



Tipo de Instrumento		Metlife (SB4)	Sistema Básicas 4**
Renta Variable Nacional	Renta Variable Nacional	7.43%	7.78%
	<b>Total</b>	<b>7.43%</b>	<b>7.78%</b>
Renta Variable Internacional	Renta Variable Internacional	20.59%	20.64%
	<b>Total</b>	<b>20.59%</b>	<b>20.64%</b>
Mercancías	Mercancías	0.00%	0.48%
	<b>Total</b>	<b>0.00%</b>	<b>0.48%</b>
FIBRAS	FIBRAS	2.48%	2.17%
	<b>Total</b>	<b>2.48%</b>	<b>2.17%</b>
Estructurado	Estructurados	2.18%	5.29%
	<b>Total</b>	<b>2.18%</b>	<b>5.29%</b>
Deuda Nacional	Aerolíneas	0.00%	0.02%
	Alimentos	0.47%	0.57%
	Automotriz	0.00%	0.30%
	Banca de Desarrollo	0.71%	1.18%
	Bancario	1.57%	1.08%
	Bebidas	0.36%	0.62%
	Cemento	0.14%	0.05%
	Centros Comerciales	0.00%	0.10%
	Consumo	0.29%	0.32%
	Deuda CP	0.00%	0.00%
	Empresas Productivas del Estado	2.17%	2.16%
	Estados	0.00%	0.47%
	Europesos	5.27%	3.24%
	Grupos Industriales	0.94%	0.54%
	Infraestructura	3.71%	3.53%
	Inmobiliario	0.00%	0.14%
	Otros	0.79%	1.01%
	Papel	0.00%	0.05%
	Serv. Financieros	0.17%	0.51%
	Siderúrgica	0.00%	0.01%
Telecom	1.26%	1.08%	
Transporte	0.00%	0.59%	
Vivienda	1.08%	1.31%	
<b>Total</b>	<b>18.94%</b>	<b>18.89%</b>	
Deuda Internacional	Deuda Internacional	0.54%	1.23%
	<b>Total</b>	<b>0.54%</b>	<b>1.23%</b>
Deuda Gubernamental	BONDESD	0.00%	0.33%
	BONOS	17.06%	13.95%
	BPA182	0.00%	0.01%
	CBIC	2.35%	2.50%
	CETES	0.00%	3.47%
	REPORTO	1.40%	1.53%
	UDIBONO	27.04%	20.60%
	UMS	0.00%	1.13%
<b>Total</b>	<b>47.84%</b>	<b>43.53%</b>	
<b>Total</b>	<b>100.00%</b>	<b>100.00%</b>	

#### Evolución de Inversiones



\*\*Considera las inversiones de todo el grupo de SIEFORES Básicas 4 Cifras al cierre de diciembre de 2017

### III) Desempeño

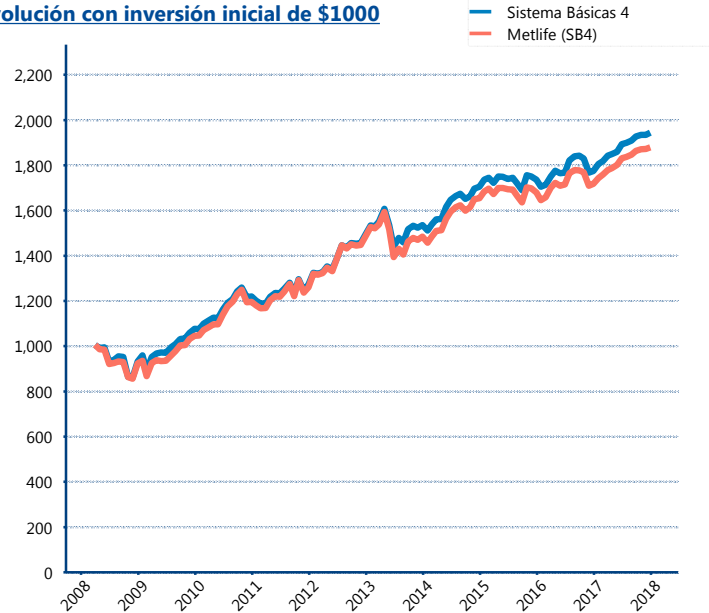
#### Rendimiento Bolsa

Tipo	Metlife (SB4)	Sistema Básicas 4
1 año	9.33%	9.63%
2 años	5.67%	5.76%
3 años	4.23%	4.40%
5 años	4.79%	5.41%

#### Indicador de Rendimiento Neto

Siefore	IRN %
Profuturo (SB4)	7.92%
SURA (SB4)	7.49%
Banamex (SB4)	6.99%
Coppel (SB4)	6.66%
PensionISSSTE (SB4)	6.34%
<b>Metlife (SB4)</b>	<b>6.30%</b>
Azteca (SB4)	6.19%
Principal (SB4)	6.18%
XXI-Banorte (SB4)	6.12%
Inbursa (SB4)	5.46%
Invercap (SB4)	5.20%
Promedio Simple	6.44 %
Promedio Ponderado	6.71 %

#### Evolución con inversión inicial de \$1000



Construido con el precio de la Siefore registrado en la Bolsa Mexicana de Valores

### IV) Medidas de sensibilidad y riesgos

#### Evolución del Plazo Promedio Ponderado

